

アルミニウム合金製

安全ブロック取付枠

LP-SMK型

取扱説明書

このたびは本製品を、お買い上げいただきましてありがとうございます。この取扱説明書は、本製品の使い方と使用上の注意事項について記載しています。

ご使用前には必ず、この取扱説明書をよくお読みいただき、事故が起こらないよう、内容にしたがって正しくお使いください。

また、お読みになった後も、この取扱説明書をすぐに取り出せる所へ大切に保存してください。

また、本製品ご使用にあたり指定のはしご・はしご取付金具並びに、安全ブロックの取扱説明書を必ず併せてお読みください。



●安全ブロック取付枠は正しく使われないと転倒や転落の危険があります。お使いになるときは、安全ブロック取付枠の安定した状態を確認してください。

●この取扱説明書に書かれた使いかた以外の使用方法や注意事項を守らずに、事故を起こされても責任を負いかねますのでご了承ください。

表示マークについて

取扱説明書や製品のラベルに記載されている⚠マーク付の説明は、安全上、特に重要な項目ですから、必ずお守りください。



危険

記載されている内容を守らなければ、死亡や重大な事故が生じる危険が極めて大きいことを示します。



警告

記載されている内容を守らなければ、死亡や重大な事故が生じる危険のあることを示します。



注意

記載されている内容を守らなければ、けがや製品が破損する恐れのあることを示します。

※破損したままで使用しますと、転倒や転落による死亡や重大な事故の原因になります。



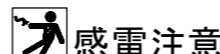
このマークは、禁止（してはいけないこと）を示します。



このマークは、強制（必ずすること）を示します。

<絵表示について>

警告表示の要点が一目で理解できるように、警告ラベルの中で絵表示を使用しています。絵表示には下記の意味があります。



感電注意

持ち運びや、移動・設置時に、配電線に触れると、感電して危険であることを示します。

2. ご使用になる前に



警告

使う前には、必ず「ご使用前の点検」を行い、異常の無いことを確認してください。



異常のあるときは、絶対に使わないでください。重大な事故につながる恐れがあります。



警告

変形した製品を使わないでください。



この製品は、アルミ製です。曲がったアルミ材は曲げ直すと強度が著しく低下します。従って、変形した製品を修理して使いますと、容易に折れたり曲がったりして、重大な事故の原因になります。

3. 運ぶときは



警告

持ち運ぶときは、引きずったり、投げたり、乱暴に扱わないでください。



乱暴に扱うと、変形やヘコミ・破損の原因になります。製品に亀裂が入り、使用中に折れて転落する恐れがあります。



警告

トラック等にロープで固定するときは、ロープを激しく引張らないでください。



乱暴に扱うと、変形やヘコミ・破損の原因になります。製品に亀裂が入り、使用中に折れて転落する恐れがあります。

4. 指定のはしごへの取付枠の取付・取外し方について



警告

この製品の取付・取外しは、はしご取付金具が地面に接地した状態で行ってください。



はしご取付金具が地面に接地した状態以外の取付・取外し方をしますと、変形やヘコミ・破損の原因になります。



警告

取付・取外しに関するその他の内容は、指定のはしご取付金具の取扱説明書に書かれている内容を遵守してください。



各説明書をよくお読みいただき、内容を理解した上で正しくお使いいただかないと、転倒や転落による重大な事故になる恐れがあります。



警告

はしご取付バーを差込んだ後、爪を確実にロックしてください。



はしご取付バーの爪がロックされていないと、はしご取付バーが抜け落ちて転倒や転落による重大な事故になる恐れがあります。

5. 取付枠を取付けた指定のはしごの取付・取外し方について



危険

設置するときや移動するときは、配電線に注意してください。



この製品は電気を通しますので、配電線に触れると感電し、重大な事故につながる危険があります。



警告

指定のはしご取付金具・安全ブロックの設置・取外しに関するその他の内容は、各製品付属の取扱説明書に書かれている内容を遵守してください。



各説明書をよくお読みいただき、内容を理解した上で正しくお使いいただかないと、転倒や転落による重大な事故になる恐れがあります。

6. 取付枠を取付けた指定のはしごを昇り降りするときは



警告

同時に2人以上乗らないでください。



はしごが不安定になり、転倒や転落の恐れがあります。



警告

取付枠を背にしたり、手放して昇り降りしないでください。



身体が不安定になり、転倒や転落の恐れがあります。



警告

取付枠の支柱から身体を乗り出さないでください。



身体を乗り出すとバランスをくずして、転倒や転落の恐れがあります。



警告

昇り降りに関するその他の内容は、指定のはしご・はしご取付金具・安全ブロックの取扱説明書に書かれている内容を遵守してください。



各説明書をよくお読みいただき、内容を理解した上で正しくお使いいただかないと、転倒や転落による重大な事故になる恐れがあります。

部品構成

取付枠：1ヶ

アイナット
安全ブロック取付用

はしご連結金具：2ヶ

連結金具：1ヶ

はしご取付バー：3ヶ

本製品をご使用いただくには以下の部品が必要です。

- はしご：LLS-H型（図番：17F-1194）《1本》
- はしご取付金具：HSZC324、特HSZC424（図番：19F-1338）《いずれか1セット以上》
- 安全ブロック：LB-7.5（株式会社伊藤製作所社製、使用可能質量85kg、ショックアブソーバー無し、カラビナタイプ）《1ヶ》

1. 使用条件について



警告

安全ブロック取付枠としての用途以外の使いかたをしてしないでください。



この製品は、鉄骨柱に設置した指定のはしごでの作業時に安全ブロックを取付ける為に作られた「安全ブロック取付枠」です。使い方を誤ったり、用途以外の使い方をしますと、転倒や転落による重大な事故の恐れがあります。



警告

この製品は、本体表示ラベルでの最大使用質量の範囲内で使用してください。



体重と荷物の合計重量が、最大使用質量を超えるときは、使用しないでください。また、荷物はバランスが保てる程度の大きさや重さにしてください。



警告

安全ブロック取付枠を加工や改造しないでください。



重大な事故を起こす恐れがあります。



警告

指定のはしご・はしご取付金具・安全ブロックの取扱説明書をお読みください。



各説明書をよくお読みいただき、内容を理解した上で正しくお使いください。



注意

この製品を人に貸すときは、取扱説明書も共に貸し出してってください。



取扱説明書には、安全に使用する上で特に重要なことが書かれていますので、よくご理解のうえ使うように指導してください。



警告

指定以外のはしご・はしご取付金具・安全ブロックは使用しないでください。



指定以外のものを使用しますと転倒や転落による重大な事故になる恐れがあります。



警告

この製品に使用するはしごは、LLS-H型を使用してください。



指定以外のものを使用しますと転倒や転落による重大な事故になる恐れがあります。



警告

この製品に使用するはしご取付金具は、HSZC324、特HSZC424型を使用してください。



指定以外のものを使用しますと転倒や転落による重大な事故になる恐れがあります。



警告

この製品に使用する安全ブロックはLB-7.5を使用してください。



指定以外のものは、使用しないでください。



警告

指定のはしご1本に対して取付枠を2ヶ以上取付けないでください。



転倒や転落による重大な事故になる恐れがあります。



危険

この製品は一度大きな力が加わった場合は、使わないでください。

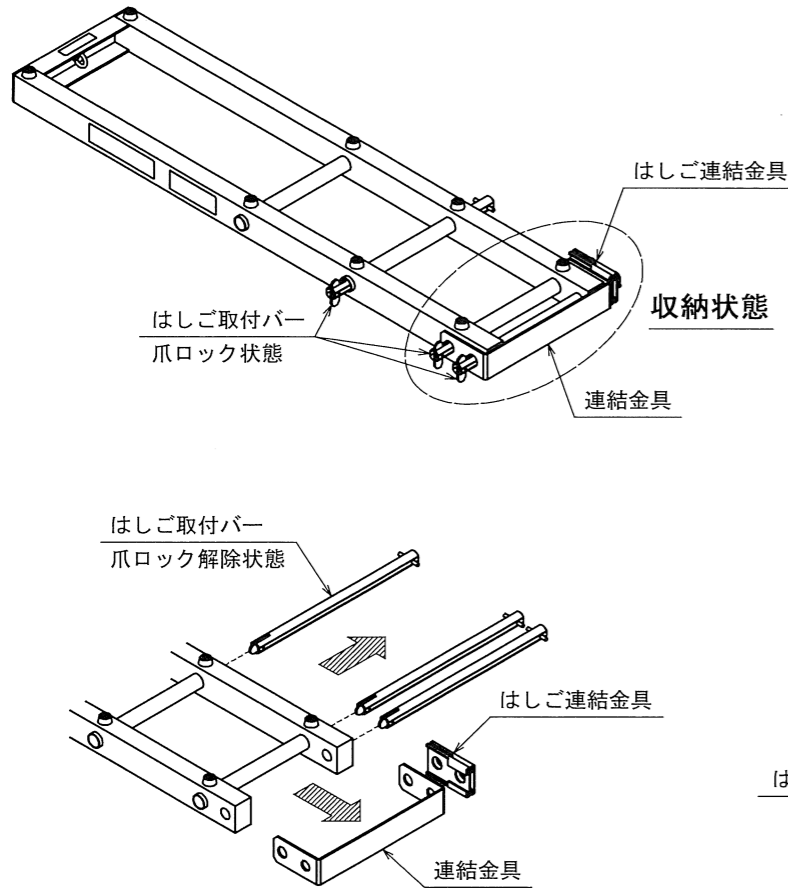


重大事故を起こす恐れがあります。

取付枠の取付け方

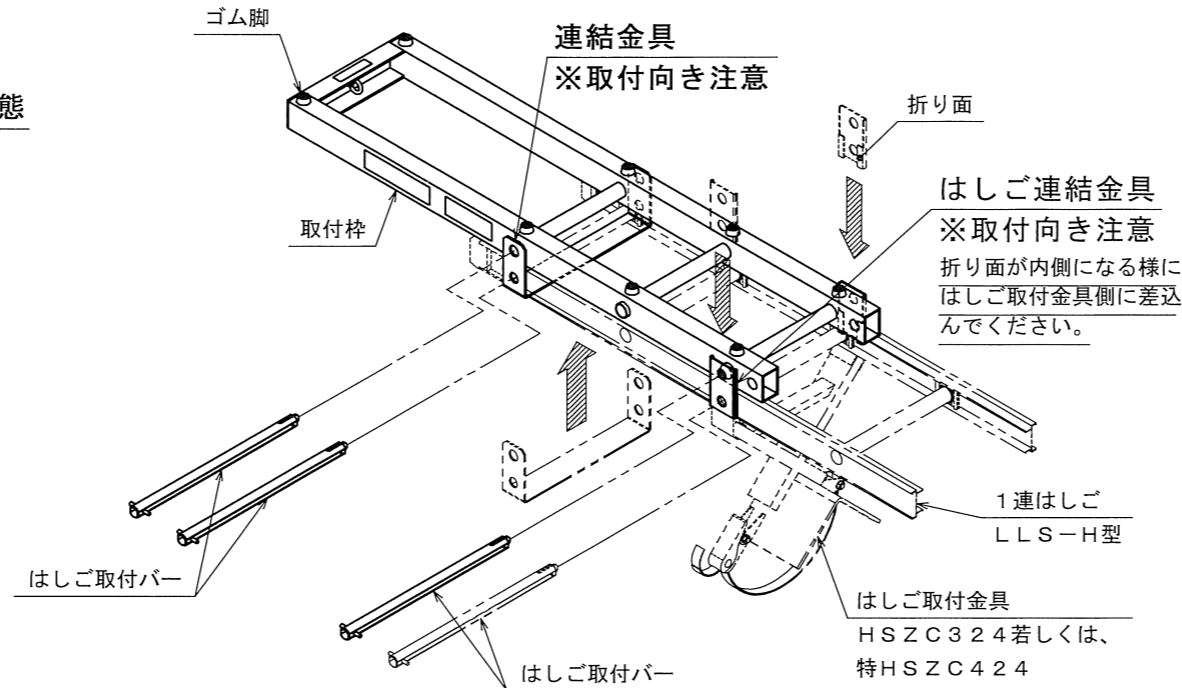
- ①収納状態からはしご取付バーの爪をロック解除して、はしご取付バーを抜いてください。
- ②取付枠から連結金具とはしご連結金具を取外してください。

※はしご取付バーの爪ロックの操作方法は、はしご取付金具の説明書をご参照ください。



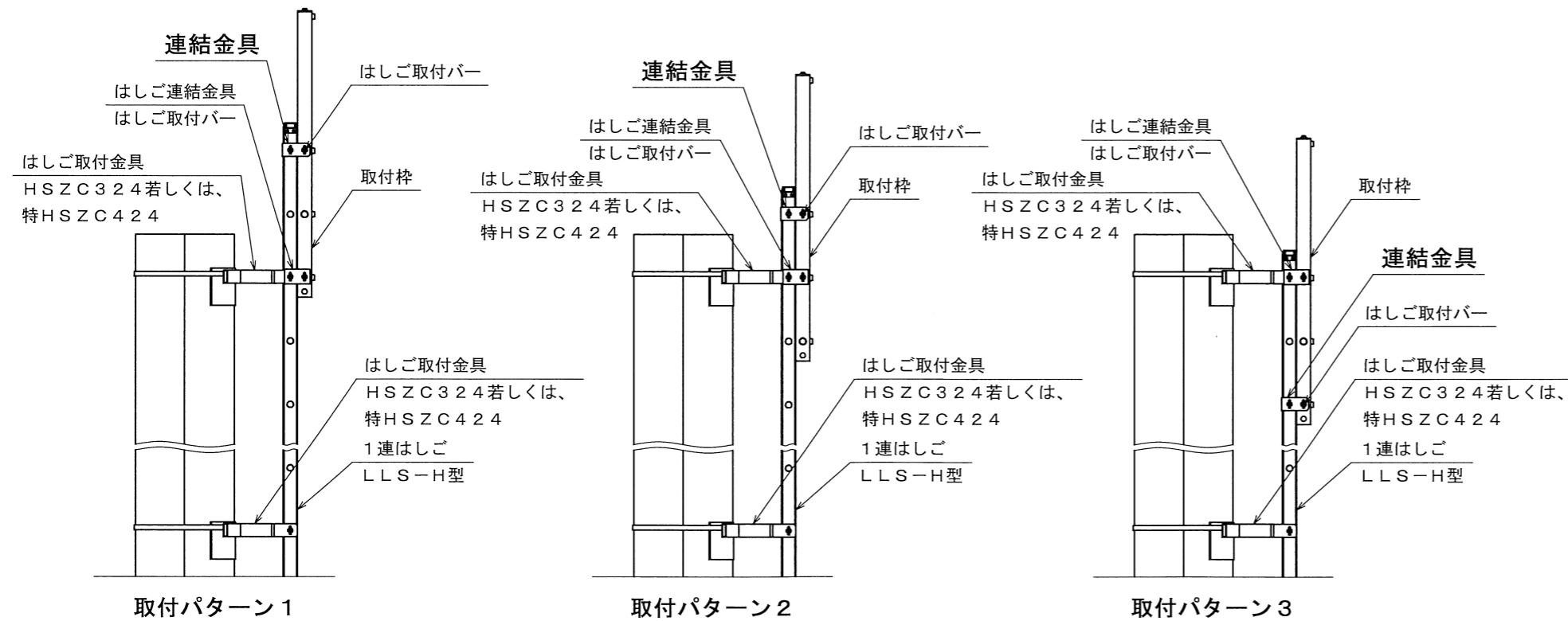
- ③使用する長さに応じて取付枠をはしごに重ね、踏ざんの穴を合わせてください。
※取付枠のゴム脚が昇降面側になるように重ねてください。
- ④はしごの背面側から連結金具を踏ざんの穴にはしご取付バーを差込んで取付けてください。
※連結金具の取付向きに注意してください。
※差込んだはしご取付バーの爪はロックしてください。
- ⑤はしご取付金具の設置位置に取付枠が重なった箇所には、はしご連結金具をはしご取付金具に取付けてから、踏ざんの穴にはしご取付バーを差込んで取付けてください。
※連結金具の取付向きに注意してください。
※差込んだはしご取付バーの爪はロックしてください。

※各 부품の取付方法詳細は、各説明書をご参照ください。



鉄骨柱への取付け方

※鉄骨柱への取付方法は、はしご取付金具の説明書をご参照ください。
※各パターンの連結金具の取付位置に注意してください。



ご使用前の点検

1. 目で見ても、下記の点検をしてください。
 2. 下記の箇所を触って点検をしてください。
- ①安全ブロック取付枠にグリス・油・泥・雪・水・ペンキなど、滑りやすいものが付いていないか確認し、付いている場合はきれいに拭き取ってください。
 - ②各部の接合部に割れやいちじるしい腐食がありませんか。また、取り付け部品の破損・脱落・変形・磨耗・いちじるしい腐食がありませんか。ある場合は、**絶対に使わないで廃棄してください。**
 - ③取付枠のアイナットのゆるみや抜け落ちがありませんか。ある場合は、**絶対に使わないで廃棄してください。**
 - ④各部に曲がり・ネジレ・ヘコミがありませんか。ある場合は、**絶対に使わないで廃棄してください。**
- ①取付枠を触ってみて、ガタガタしていないか点検してください。ガタガタしている場合は、**絶対に使わないでください。**
 3. はしご取付バーを動かして下記の点検をしてください。
- ①はしご取付バーの爪は確実にロックできますか。できないときは、**絶対に使わないでください。**

使用後のお手入れと保管のしかた

1. お手入れのしかた

安全ブロック取付枠にとって泥・汚水・セメント・石灰・海水は大敵です。いつもきれいにしておいてください。

<掃除のしかた>

- ①汚れは、濡れぞうきんなどできれいに拭き取ってください。
- ②汚れがいちじるしい場合は、水洗いした後、乾いた布で拭いてください。
- ③油系の汚れは、クリーナーや洗剤で落とした後、クリーナーや洗剤が残らないように、きれいに拭き取ってください。

⚠ 注意

クリーナーや洗剤をつけたままにしていると腐食の原因になります。

2. 保管のしかた

- ①雨や直射日光の当たらない、風通しの良い乾燥した場所を選んで保管してください。
- ②本製品が濡れているときは、十分に乾燥させてから保管してください。

⚠ 注意



- 保管中は、本製品の上にもものを置かないでください。変形の原因になります。
- 農業やセメント・石灰の近くに本製品を置きますと、化学反応を起こして腐食の原因になりますので、絶対に置かないでください。



製造元

ピカコーポレイション

〒577-0013 大阪府東大阪市長田中4-4-10

ナビダイヤル 0570-064065 (土日・祝祭日を除く9:00~17:00まで)

■ホームページアドレス <https://www.pica-corp.jp>

※この取扱説明書の無断転載を禁じます。